

# 第126期 第2四半期決算説明会

2017年12月期  
2017年1月1日～6月30日

2017年8月8日



住友ゴム工業株式会社  
SUMITOMO RUBBER INDUSTRIES, LTD.

## 主な項目

- 2017年第2四半期決算概要
  - 連結範囲の異動、関係会社の状況
  - 第2四半期決算概要
  
- 2017年度予想
  - 決算予想概要
  - 設備投資・減価償却・タイヤ生産能力、他

	連結子会社 88社 (+15社)		持分法適用会社 3社 (-社)	
	新規 +17社	除外 △2社	新規 -社	除外 -社
タイヤ	Micheldever Group Ltd. Micheldever Tyre Services Ltd. Fleet Tyre Network Ltd. (英国/タイヤ販売)			
スポーツ	ダンロップインターナショナル(株) (日本/スポーツ用品事業等) Dunlop International 1902 Limited 及びその連結子会社 12社 (英国他/スポーツ用品事業等)	Cleveland Golf Korea Co.Ltd. (Dunlop Sports Korea Co., Ltd. への吸収合併)		
産業品他		Lonstroff Holding AG (Lonstroff AGと統合)		

	製造会社	販売会社	その他の会社
タイヤ	国内 1社	国内 11社	国内 7社
	海外 8社	海外 18社	海外 5社
	アジア・大洋州 4社 欧州・アフリカ 2社 米州 2社	アジア・大洋州 10社 欧州・アフリカ 6社 米州 2社	アジア・大洋州 1社 欧州・アフリカ 2社 米州 2社
スポーツ	国内 2社	国内 2社	国内 5社
	海外 3社 タイ、米国、フィリピン	海外 14社 マレーシア、英国、 オーストラリア、カナダ、中国、 香港、南アフリカ、韓国、タイ フランス、ドイツ	海外 7社 英国
産業品他	国内 -社	国内 3社	国内 -社
	海外 4社 マレーシア、中国、 ベトナム、スイス	海外 1社 香港	海外 -社 -

全91社  
 国内 31社  
 海外 60社

IFRS

億円

	2017年 1-3月		2017年 4-6月		2017年 1-6月		年初・1Q予想 2017年 1-6月	2016年 1-6月
		前年 同期比		前年 同期比		前年 同期比		
売上収益	1,921	108% 137	2,113	117% 307	4,034	112% 445	3,850	3,589
事業利益 (率) <small>※1</small>	122 (6.3%)	86% △20	97 (4.6%)	60% △65	218 (5.4%)	72% △85	150 (3.9%)	304 (8.5%)
営業利益 (率)	118 (6.2%)	88% △16	94 (4.4%)	60% △63	212 (5.3%)	73% △79	150 (3.9%)	291 (8.1%)
四半期利益 <small>※2</small>	86	105% 4	39	39% △59	124	69% △56	100	180

※1. 事業利益 : 売上収益 - (売上原価 + 販売費及び一般管理費)

※2. 四半期利益 : 親会社の所有者に帰属する四半期利益

当資料では全頁にわたり上記※1,2を適用しております。

IFRS適用による影響 2016年1-6月 連結損益計算書

IFRS

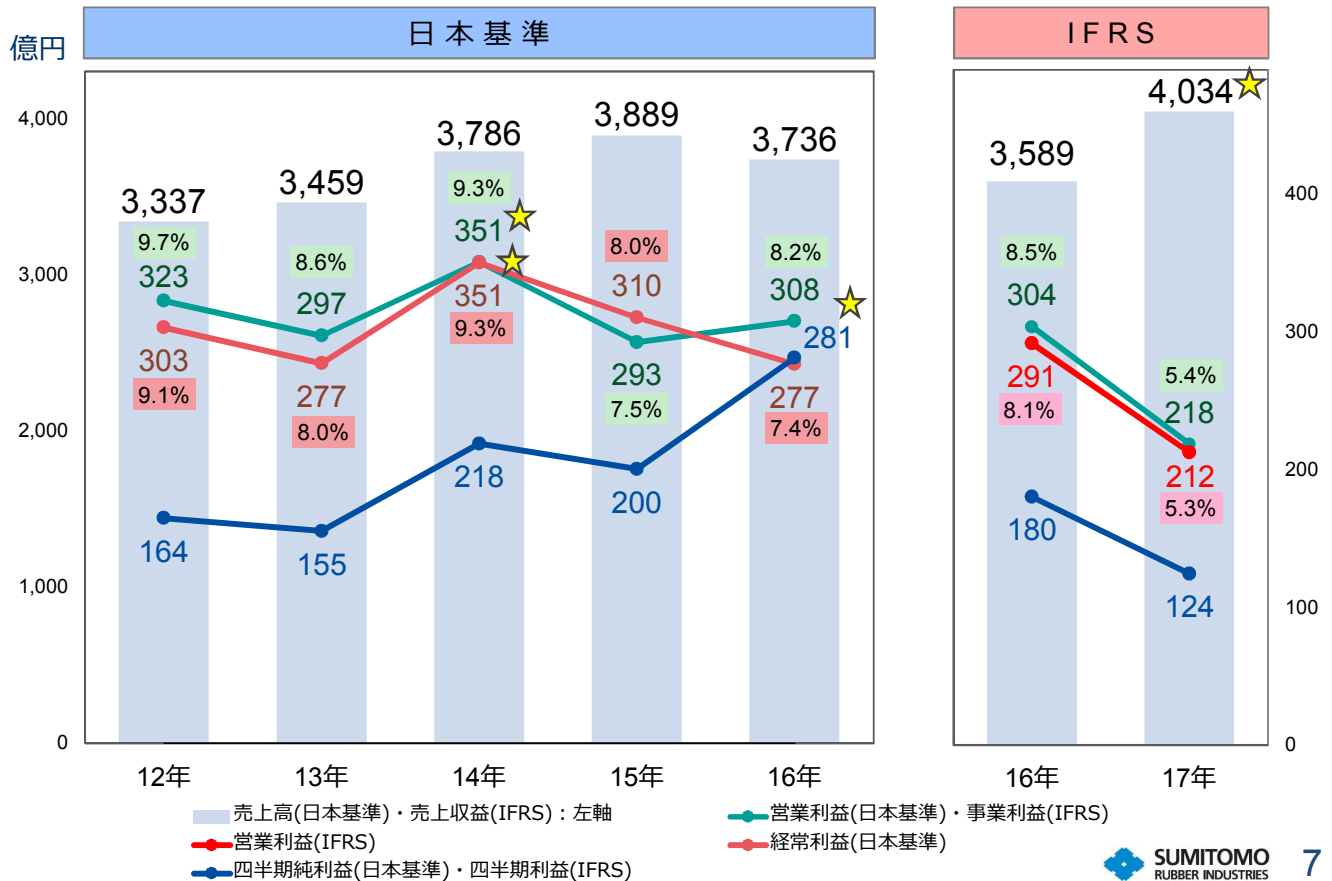
日本基準

億円

	2016年 1-6月		2016年 1-6月	影響額	主な要因
売上収益	3,589	売上高	3,736	△147	売上収益と 販売奨励金の相殺 △165 返品引当金の洗替 + 24
事業利益 (率)	304 (8.5%)	営業利益 (率)	308 (8.2%)	△4	固定資産税の 一括費用処理 △ 4
営業利益 (率)	291 (8.1%)				
四半期利益	180	四半期純利益	281	△101	投資有価証券売却益を その他の包括利益で計上 △ 80 (損益には計上されない)

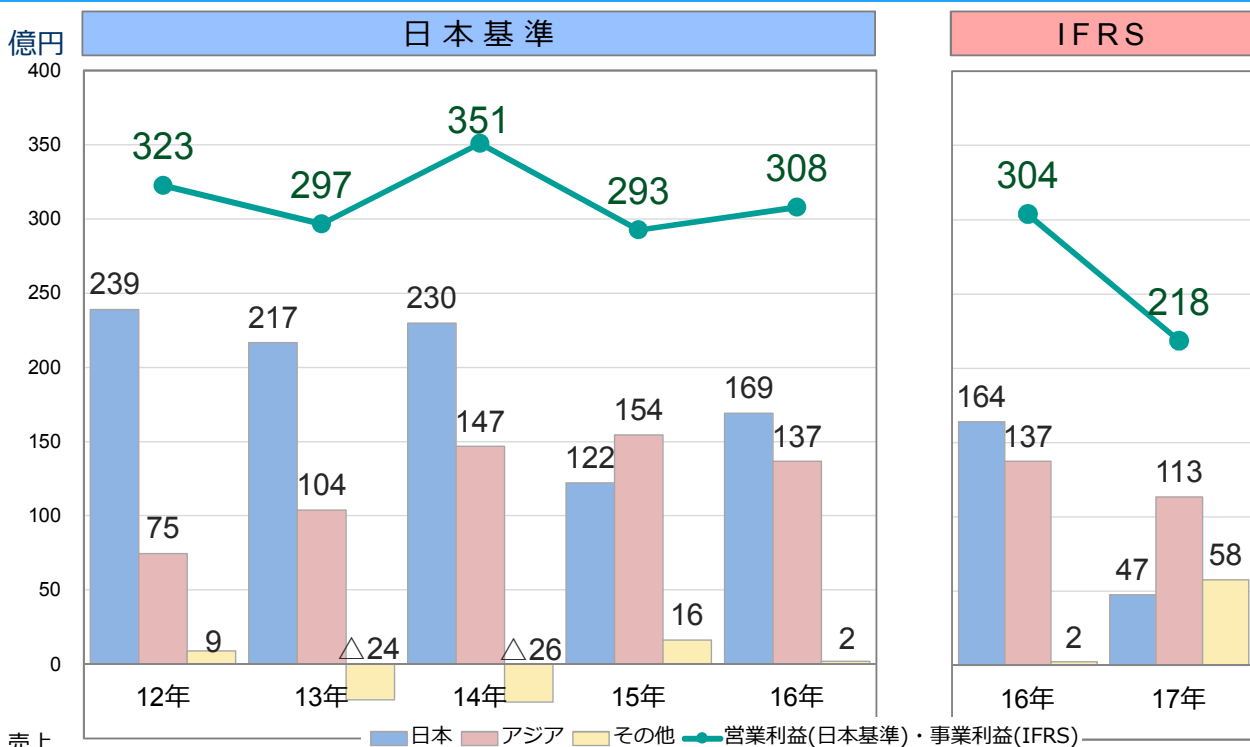
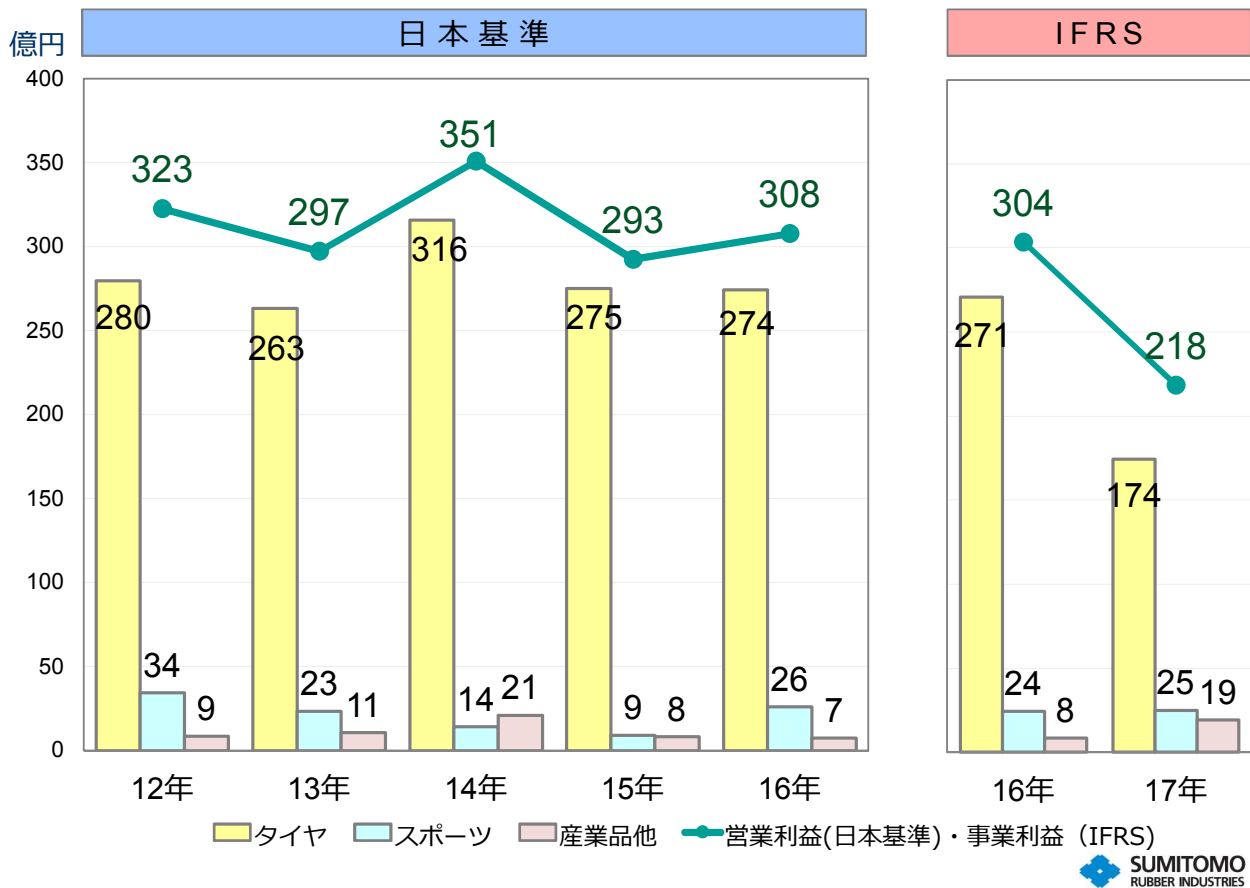
# 1-6月 連結売上収益・利益の推移

% : 利益率 ☆ : 過去最高



# 2017年1-6月 セグメント別 連結売上収益・事業利益

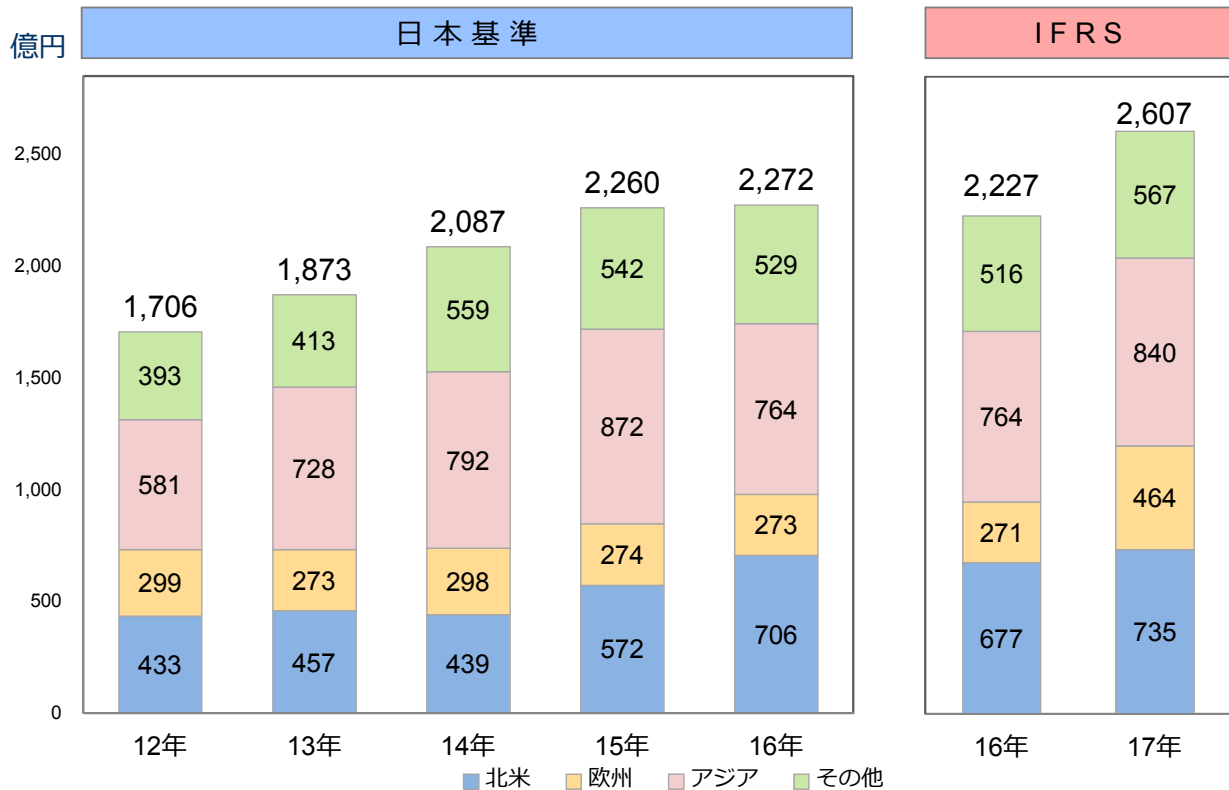
IFRS		億円							
		2017年 1-3月		2017年 4-6月		2017年 1-6月		年初・1Q予想 2017年 1-6月	2016年 1-6月
			前年同期比		前年同期比		前年同期比		
売上収益	タイヤ	1,656	108%	1,807	118%	3,462	113%	3,300	3,062
	スポーツ	168	100%	211	108%	379	105%	380	363
	産業品他	97	116%	96	118%	193	117%	170	165
	合計	1,921	108%	2,113	117%	4,034	112%	3,850	3,589
事業利益	タイヤ	101	77%	74	52%	174	64%	125	271
	スポーツ	11	151%	14	82%	25	102%	15	24
	産業品他	10	222%	9	236%	19	229%	10	8
	合計	122	86%	97	60%	218	72%	150	304



売上

日本	2,046	1,986	2,104	2,049	1,812	1,677	1,759
アジア	548	696	754	827	719	719	808
その他	743	776	929	1,013	1,204	1,193	1,467
合計	3,337	3,459	3,786	3,889	3,736	3,589	4,034

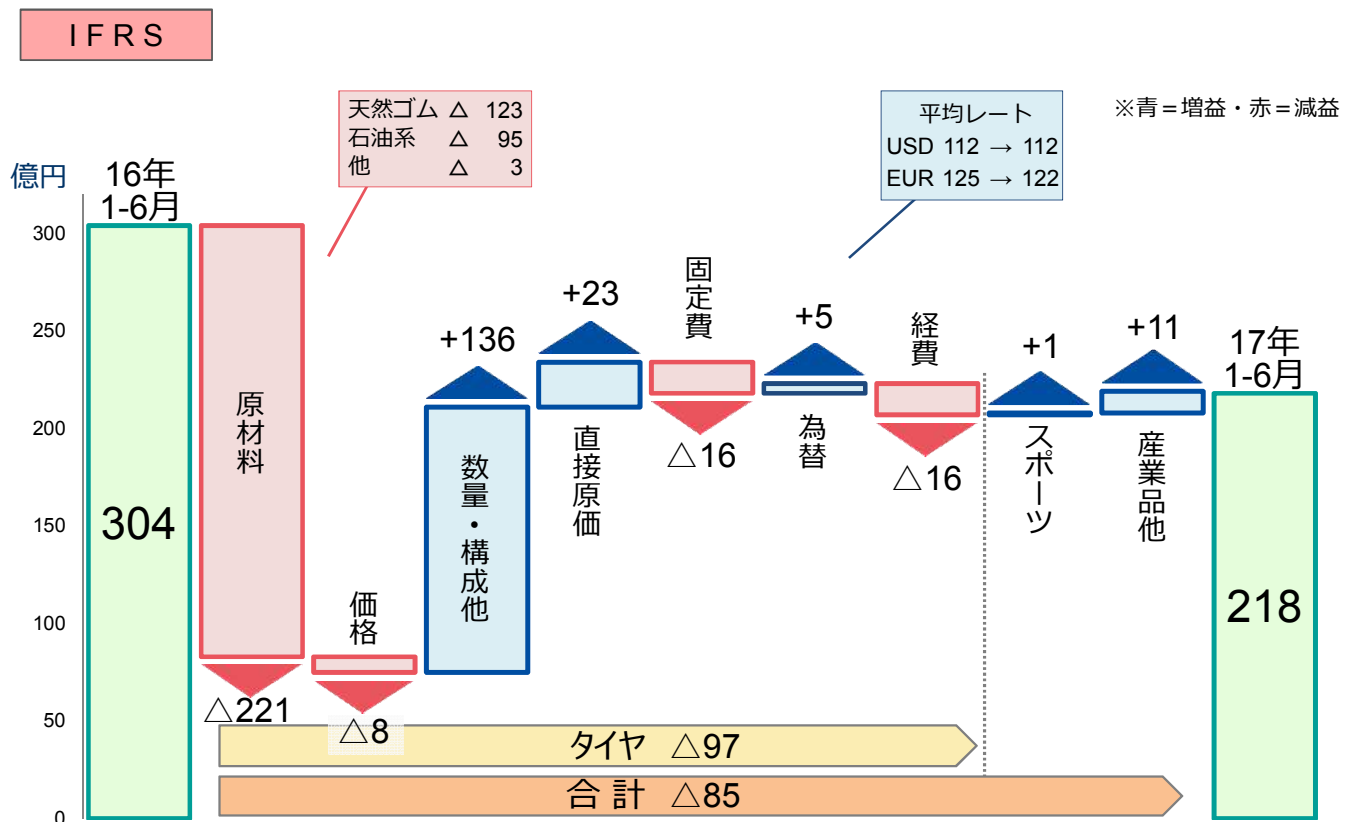
※当ページでの売上・利益は売上元会社の所在地に基づき、国または地域に区分しております。



連結売上	3,337	3,459	3,786	3,889	3,736	3,589	4,034
海外比率	51%	54%	55%	58%	61%	62%	65%

※当ページでの売上は顧客の所在地に基づき、国または地域に区分しております。

## 2017年1-6月 連結事業利益 増減要因イメージ



IFRS

億円

	今回予想 2017年	前期実績 2016年	前期比
売上収益	8,600	7,567	114%
事業利益 (率)	630 (7.3%)	749 (9.9%)	84%
営業利益 (率)	630 (7.3%)	733 (9.7%)	86%
当期利益	410	414	99%

年初・1Q予想 2017年
8,500
500 (5.9%)
500 (5.9%)
330

今回予想 2017年 7-12月	前年 同期比
4,566	115%
412 (9.0%)	92%
418 (9.1%)	95%
286	122%

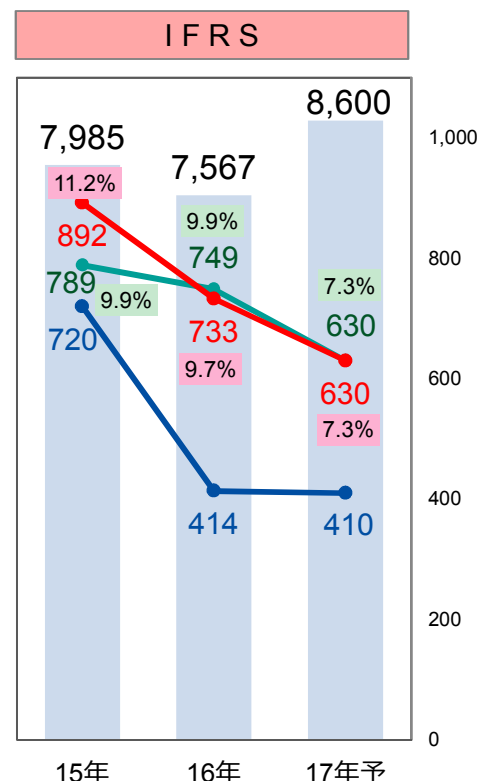
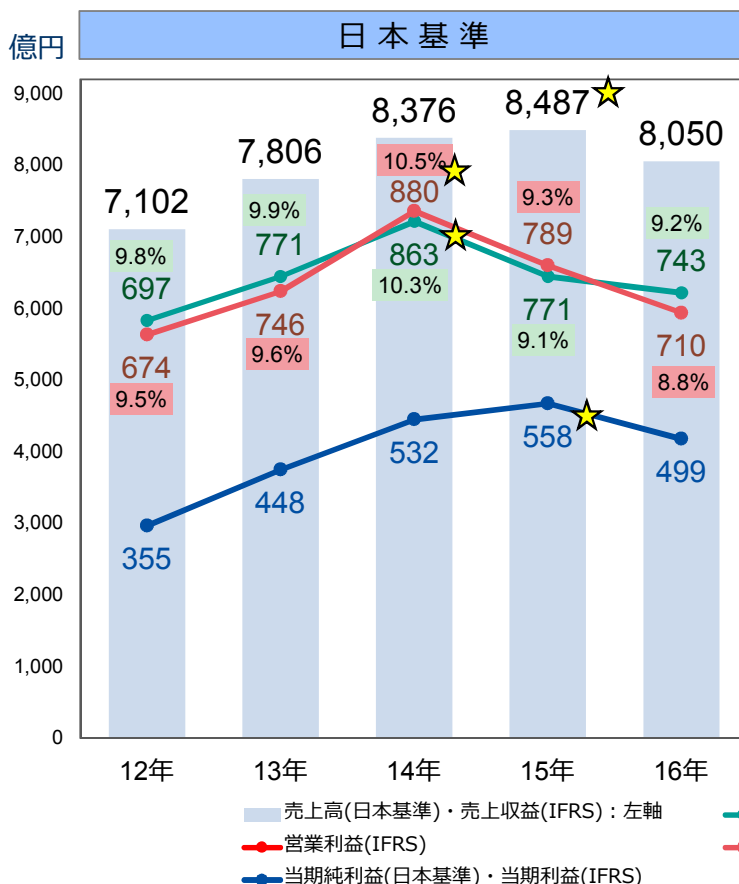
ROE	9.0%	9.7%
ROA※	6.5%	8.2%
D/E Ratio	0.6	0.5

8.0%
5.5%
0.6

※ROA：「事業利益」÷「総資産」

## 連結売上収益・利益の推移

%：利益率 ☆：過去最高



■ 売上高(日本基準)・売上収益(IFRS)：左軸
 — 営業利益(日本基準)・事業利益(IFRS)
 — 営業利益(IFRS)
 — 経常利益(日本基準)
 — 当期純利益(日本基準)・当期利益(IFRS)

# 2017年度 セグメント別 連結売上収益・事業利益予想

住友ゴムグループ

IFRS

億円

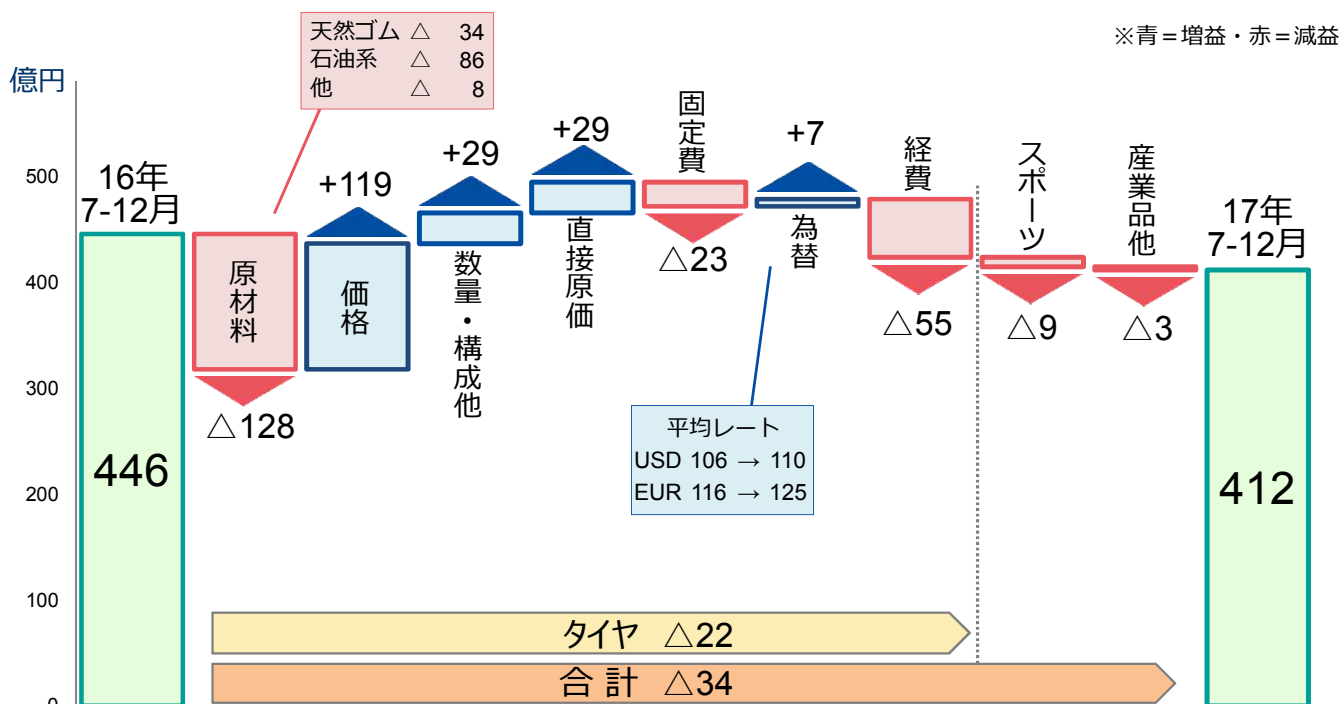
		今回予想 2017年	前期実績 2016年	前期比	年初・1Q予想 2017年	今回予想 7-12月	前年 同期比
売上 収益	タイヤ	7,410	6,484	114%	7,320	3,948	115%
	スポーツ	800	728	110%	800	421	115%
	産業品他	390	355	110%	380	197	104%
	合計	8,600	7,567	114%	8,500	4,566	115%
事業 利益	タイヤ	560	679	82%	440	386	94%
	スポーツ	35	43	81%	30	10	54%
	産業品他	35	27	130%	30	16	85%
	合計	630	749	84%	500	412	92%

SUMITOMO RUBBER INDUSTRIES 15

# 2017年7-12月 連結事業利益 増減要因イメージ

住友ゴムグループ

IFRS

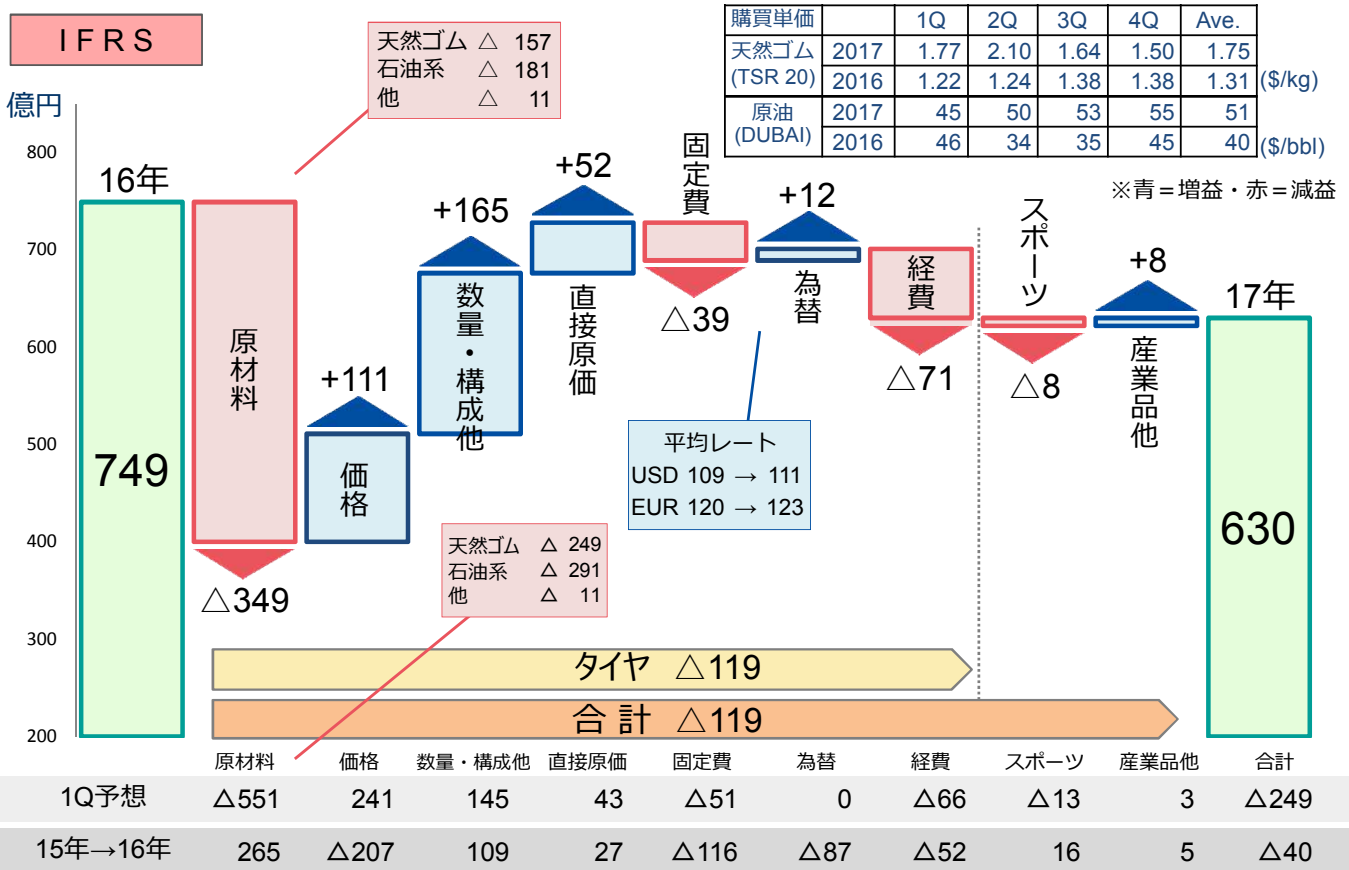


SUMITOMO RUBBER INDUSTRIES 16



# 2017年度 連結事業利益 増減要因イメージ

住友ゴムグループ



SUMITOMO RUBBER INDUSTRIES 17

# 連結事業利益 増減要因の推移

住友ゴムグループ

IFRS

億円

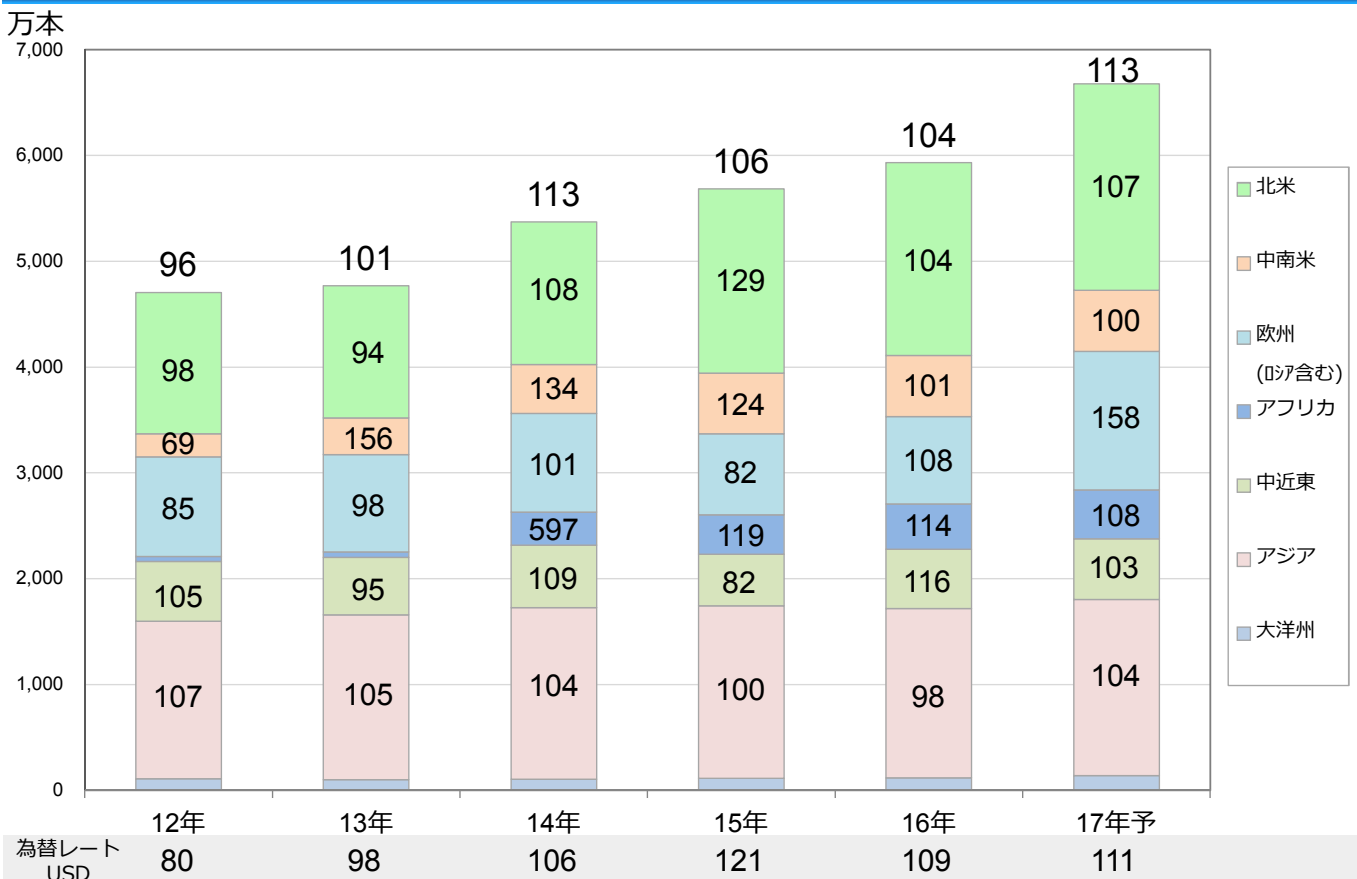
期 間	事業利益		増減要因									
		前年同期比	原材料	価格	構成他・数量	直接原価	固定費	為替	経費	スポーツ	産業品他	
16年	1-3月	142	-	-	-	-	-	-	-	-	-	
	4-6月	162	-	-	-	-	-	-	-	-	-	
	下期	446	-	-	-	-	-	-	-	-	-	
	前期	749	△40	265	△207	109	27	△116	△87	△52	16	5
17年	1-3月	122	△20	△69	△20	63	13	△10	△3	△4	4	6
	4-6月	97	△65	△152	12	73	10	△6	8	△12	△3	5
	下期	412	△34	△128	119	29	29	△23	7	△55	△9	△3
	当期	630	△119	△349	111	165	52	△39	12	△71	△8	8
1Q差 通期	130	130	202	△130	20	9	12	12	△5	5	5	

SUMITOMO RUBBER INDUSTRIES 18

# タイヤ販売本数 前年同期比推移

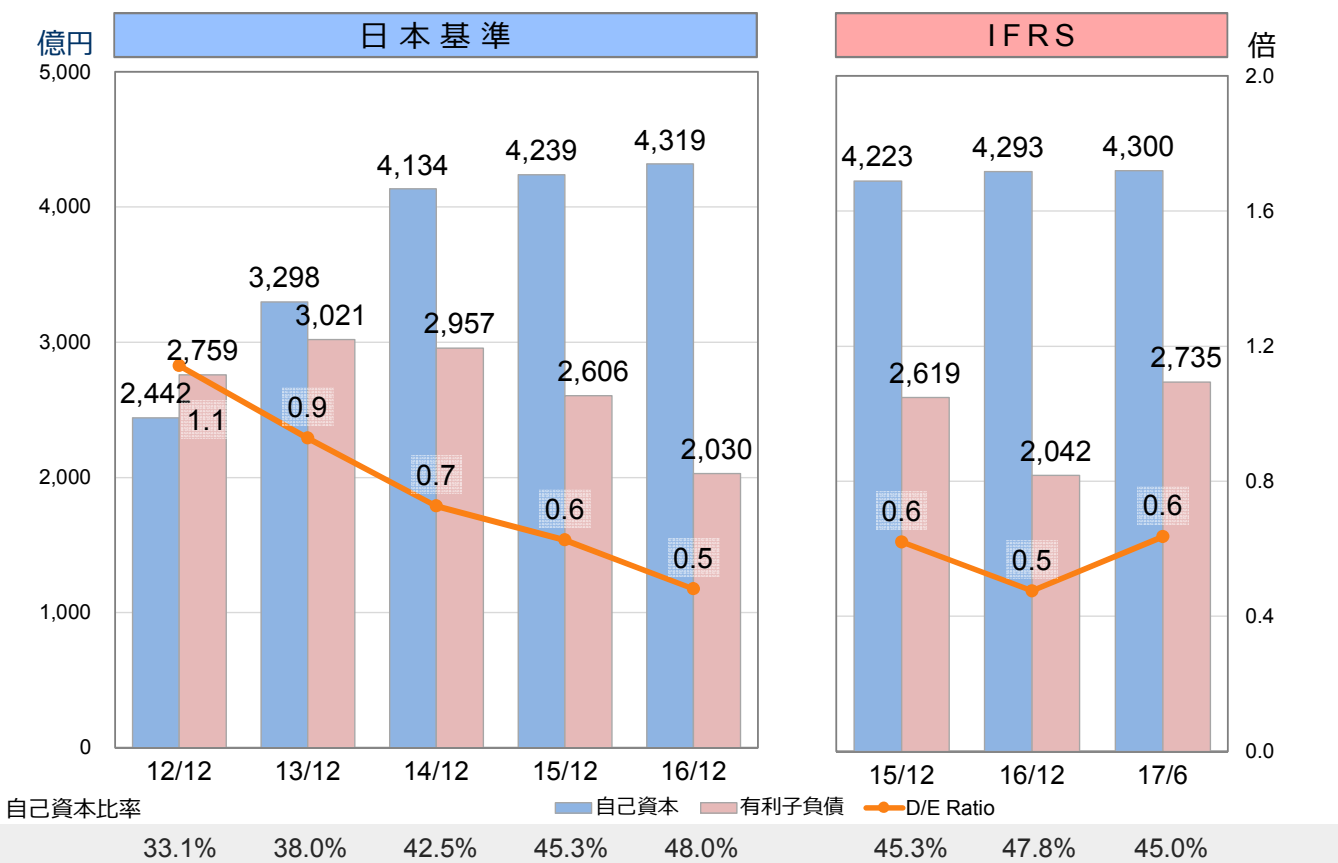
	2016年実績					2017年1-6月実績、7-12月予想					2017年前回予想		
	1-3月	4-6月	7-9月	10-12月	年間	1-3月	4-6月	7-9月	10-12月	年間	1-6月	7-12月	年間
国内新車	87%	92%	100%	108%	96%	113%	111%	107%	107%	109%	109%	103%	106%
国内市販	101%	101%	100%	101%	101%	103%	114%	93%	101%	102%	102%	102%	102%
海外新車	106%	101%	114%	102%	105%	114%	107%	110%	105%	109%	110%	107%	108%
海外市販	109%	106%	106%	98%	104%	112%	112%	115%	111%	113%	112%	113%	113%
海外市販内訳	北米	118%	108%	105%	91%	104%	121%	102%	105%	107%	112%	101%	106%
	欧州	97%	114%	105%	118%	108%	130%	180%	147%	158%	150%	167%	159%
	アジア	99%	94%	101%	99%	98%	106%	102%	104%	105%	104%	104%	105%
	その他	119%	112%	113%	96%	109%	98%	105%	107%	104%	104%	102%	107%
計	104%	102%	105%	100%	103%	111%	112%	109%	107%	110%	109%	109%	109%
合計本数(万本)	2,551	2,678	2,862	3,174	11,264	2,823	2,992	3,116	3,403	12,335	5,717	6,565	12,283

# タイヤ海外市販 年間販売本数 地域別推移



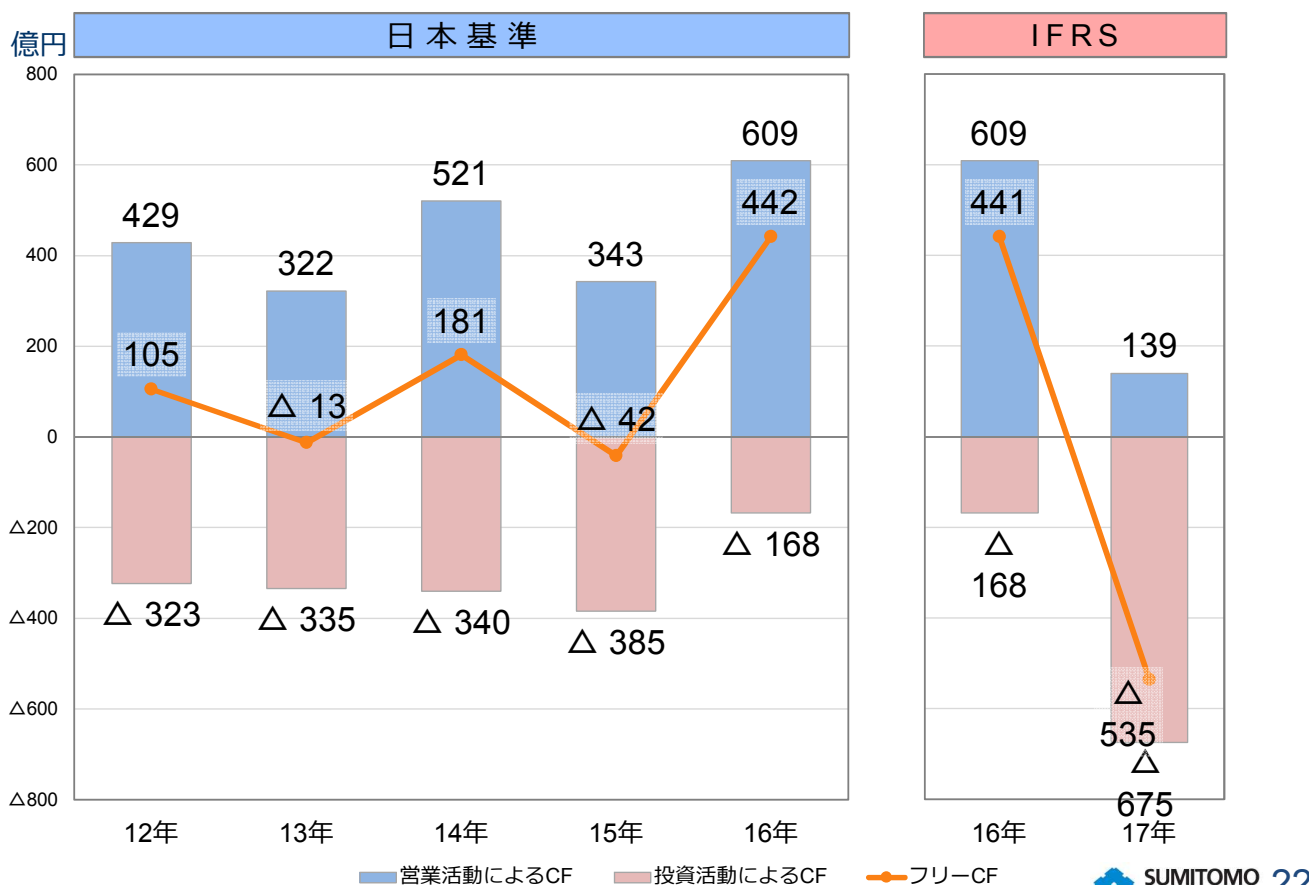
# 自己資本、有利子負債の推移

住友ゴムグループ



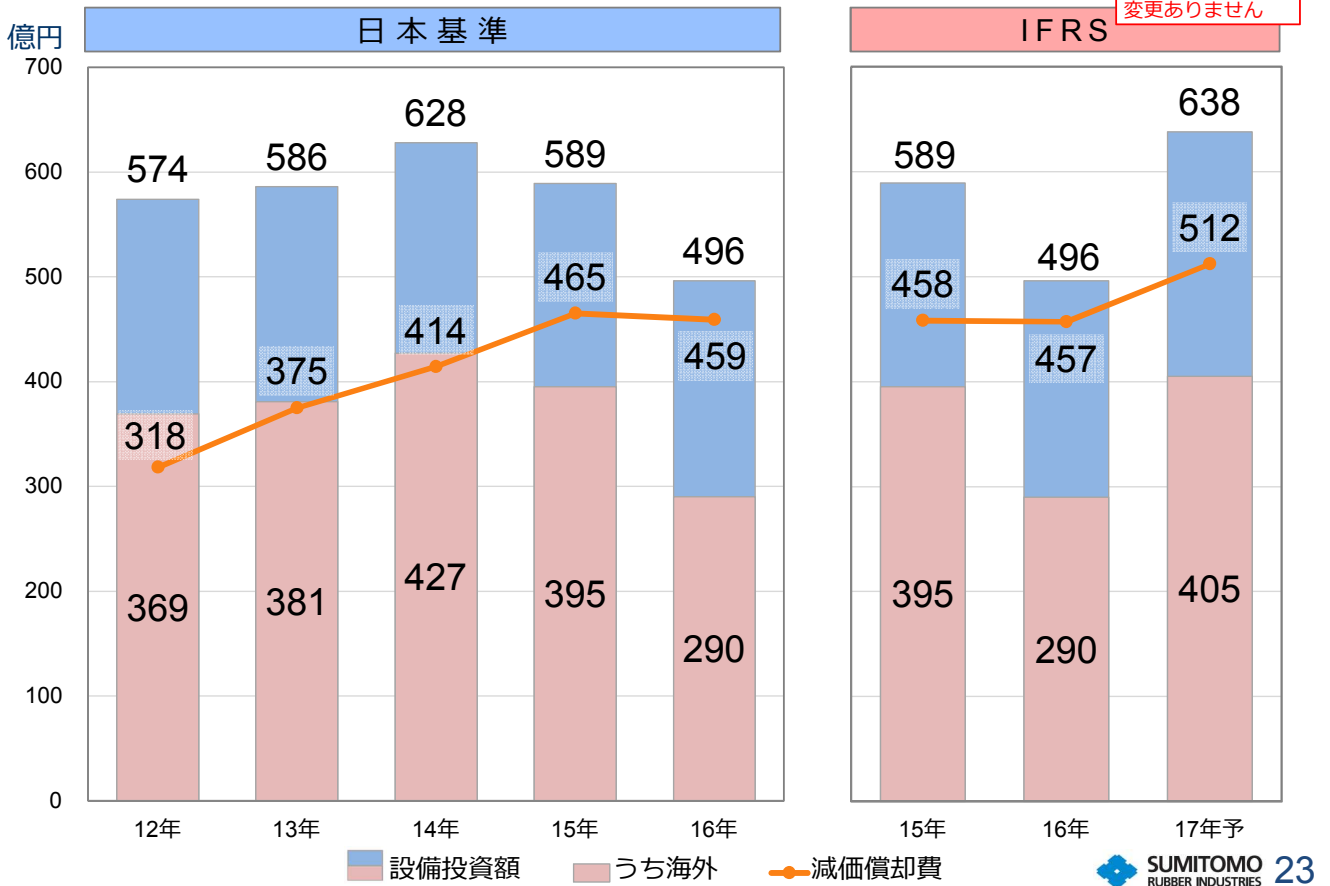
# 1-6月 キャッシュ・フローの推移

住友ゴムグループ



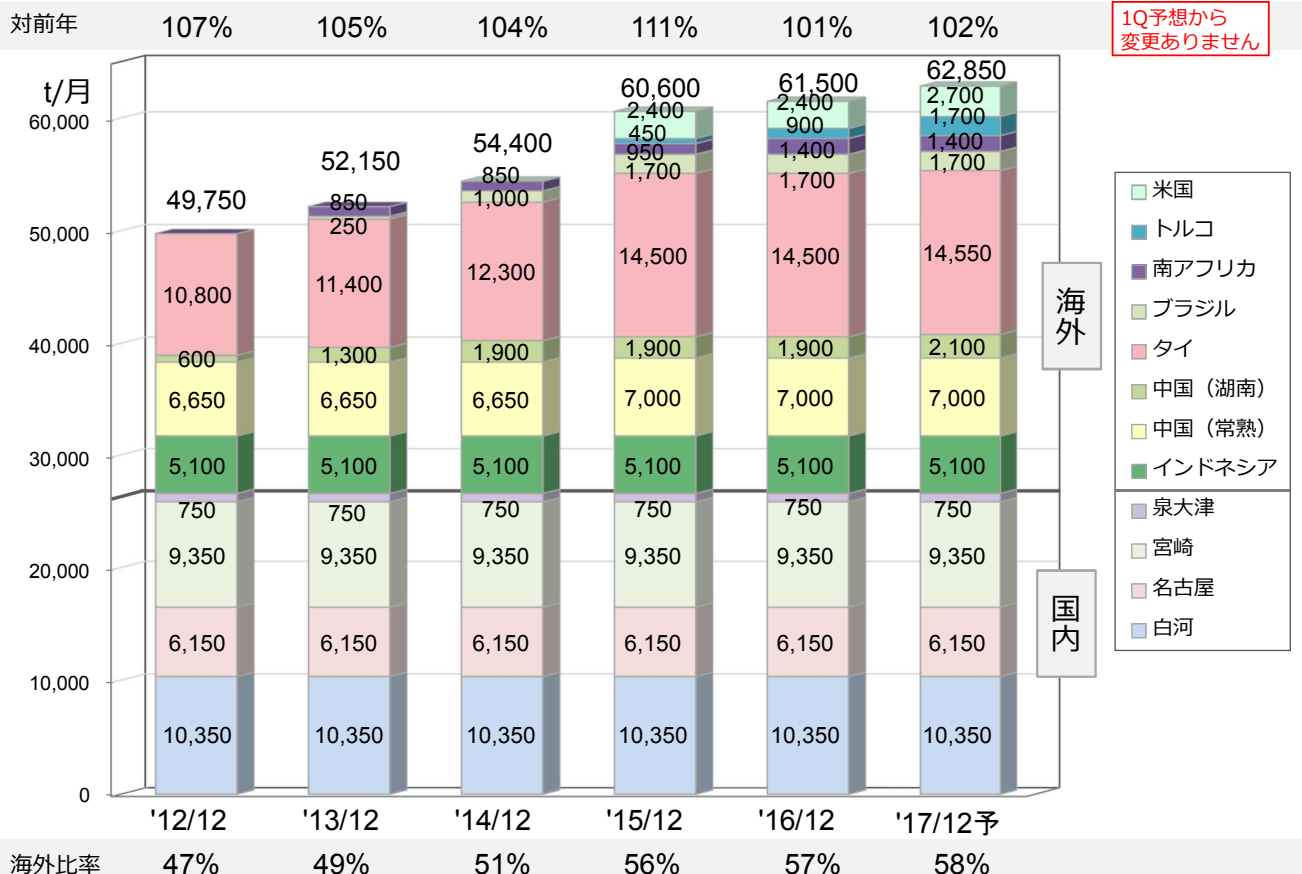
# 設備投資額、減価償却費(有形)の推移

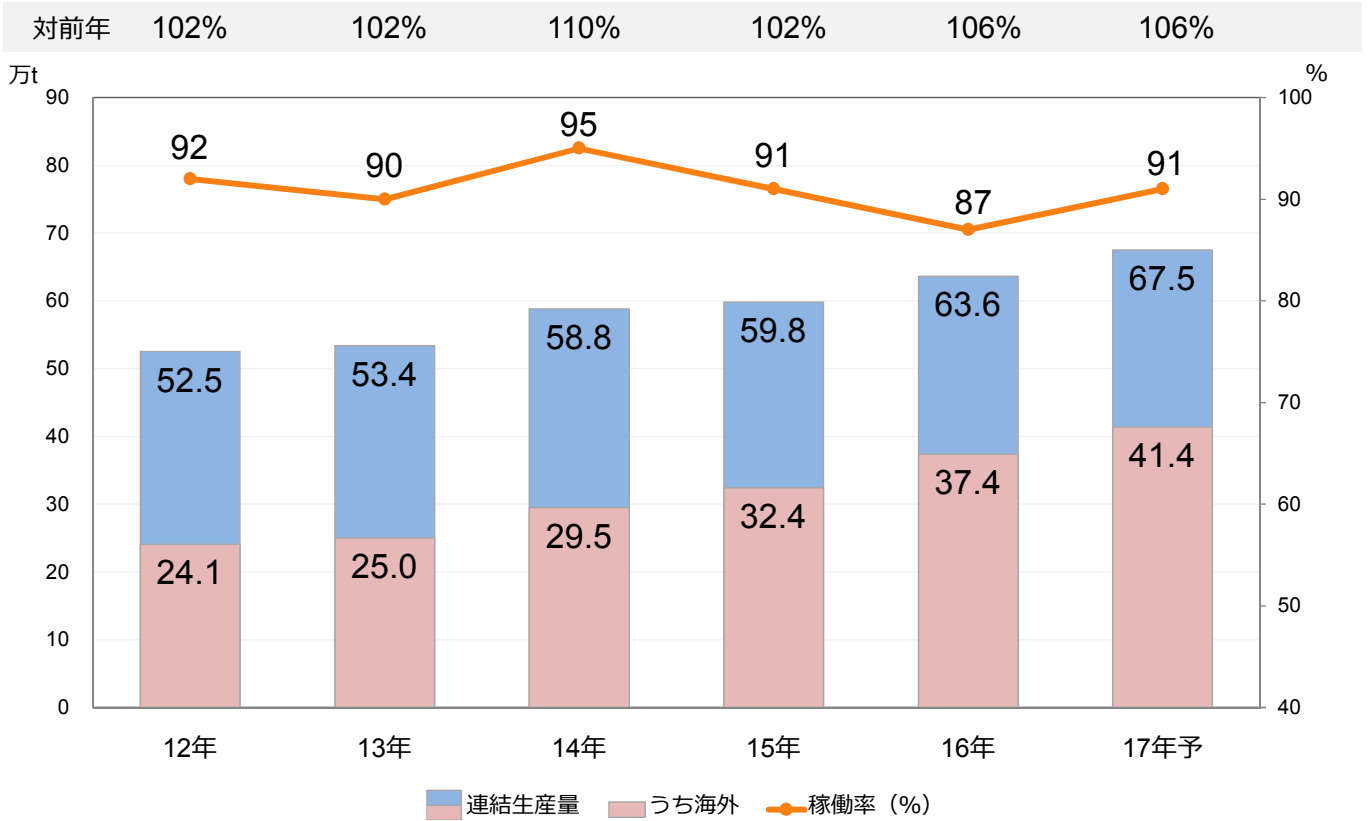
年初・1Q予想から  
変更ありません

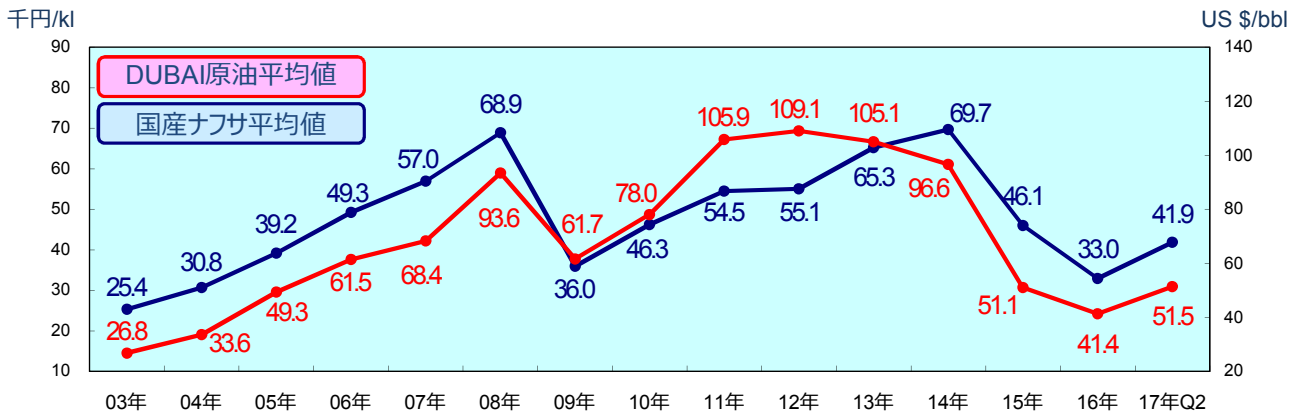
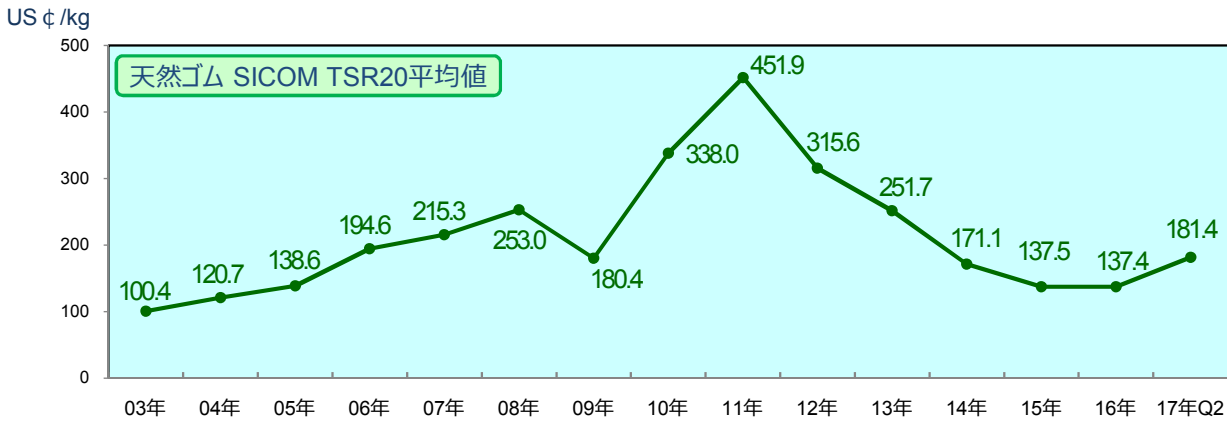


# タイヤ生産能力の推移

1Q予想から  
変更ありません







## 最新情報配信サービス

弊社ホームページよりご登録頂けます。どうぞご利用下さい。

<http://www.srigroup.co.jp/>

### 報道関係者様

HOME > プレスルーム

#### プレスルーム

プレスルームでは、ニュースリリースでの掲載画像、住友ゴムグループの社名ロゴデータのダウンロード、ニュースリリース自動配信などの手続きをWEB上から簡単に行っていただくことができます。

##### 新規ご登録/ご登録内容の変更・削除

- ご登録は報道関係者の方に限らせていただきます。ご登録頂きますと、
  - ニュースリリース配信をEmailでお知らせします。
  - ロゴ・写真などのダウンロードが可能となります。

>>>新規登録  
>>>登録内容の変更  
>>>登録の削除

##### 会員様専用コンテンツ

プレスルームご登録後、ご利用いただけます。

- 社名ロゴデータダウンロード [ログイン](#)>>
- ニュースリリース画像データダウンロード

[ご利用方法はこちら](#)>>

### アナリスト様

HOME > IR (株主・投資家情報)  
> アナリスト様専用サイト

#### 証券アナリスト様専用サイト

IR関連データのダウンロード、IR情報・ニュースリリース自動配信などの手続きをWEB上から簡単に行っていただくことができます。

##### 新規ご登録/ご登録内容の変更・削除

- ご登録は証券アナリストの方に限らせていただきます。ご登録頂きますと、
  - IRページ掲載のお知らせやニュースリリース配信をEmailでお知らせします。
  - IR関連データのダウンロードが可能となります。

新規登録  
登録内容の変更  
登録の削除

##### 証券アナリスト様専用メニュー

- こちらからログインしてください。

PDF IR関連データ

進化の出発点に  
愛情がある。

快適性能を追求し、さらなる進化を遂げた低燃費タイヤ。

1888年、愛する息子のリストに因るために、  
ジョン・ボイド・ダンロップは世界初の空気入りタイヤを発明しました。

2017年、タイヤの駆動を解放する新技術「SHINOBI(シャノビ)」と、  
世界初の技術（2005年特許取得）「特殊吸着スポンジ（マイクロソフト）」を  
搭載したLE MANS Vが新しい登場。

集中心地性能と静粛性能にさらに磨きをかけることで、  
快適性能の高い低燃費タイヤを実現しました。

ひとひたりに一番合ったタイヤを、  
創業者の想いを引き継ぎ、ダンロップはこれからも進化を続けます。

実感できる  
快適性能をあなたに。




**New!**  
**LE MANS V**  
R17 200

さらなる進化を遂げた低燃費タイヤ。Eco2000+の性能を実現。Eco2000+の性能を実現。

選べるダンロップ!

エナセーブ EC200    エナセーブ RV500    LE MANS V    VEURO VE303

4月8日はタイヤの日。あなたのタイヤも点検を！  
電話020-330-2788    <http://www.dunlop.com/>    〒202-8582 東京都千代田区千代田

**DUNLOP**

WE ARE FALKEN

FALKEN ON THE PULSE

AZENIS FK453

<http://www.falken.tires/>



本資料に記載されている業績予想に関する記述は、当社及び当社グループが現時点で入手可能な情報から得られた判断に基づいており、潜在的なリスクや不確実性が含まれております。実際の業績は、当社及び当社グループの事業を取り巻く様々な要因の変化により、記述されている業績予想とは大きく異なる結果となる可能性があることをご承知おきください。