



**SUMITOMO
RUBBER THAILAND**

Environment section, Sustainability planning

ENVI RONMENTAL REPORT 2023

GHGs

SDGS

CO2



Growth • Advance • Harmony

Carbon Neutral

CO2

Greenhouse Gases

GHGs

Sustainable Development Goals

SDGs



SUMITOMO RUBBER THAILAND

Content

Introduction	1
Environmental Policy	2
Certification and Award	4
Energy Saving & CO2 Emission	5
Air Pollution Control	9
Water Resources Management	12
Wastes Management	16
CSR Environment	18
Environmental Promotion	19
Environmental Cooperation	21

Introduction

The annual Environment Report, a comprehensive overview of our organization's commitment to environmental sustainability and the progress we have made over the past year. This report serves as a testament to our unwavering dedication to protecting our planet and making a positive impact on the world around us.

The annual Environment Report provides a transparent and detailed account of our environmental initiatives, achievements, and areas for improvement. It highlights the steps we have taken to minimize our ecological impact, conserve resources, and promote a greener future. It also serves as a platform to acknowledge the hard work and dedication of our employees, who have played a pivotal role in driving these initiatives forward.

In this report, you will find an analysis of our energy consumption patterns, waste management strategies, and greenhouse gas emissions reduction efforts. We will also delve into our conservation initiatives, such as biodiversity protection, water stewardship, and sustainable sourcing practices. Additionally, the report will shed light on our community engagement programs and partnerships aimed at raising awareness and fostering environmental stewardship.

Environment section, Sustainability planning
Sumitomo Rubber (Thailand) Ltd.,

June 30, 2023



Environmental Policy

Sumitomo Rubber (Thailand) continuously strives to achieve the goal of "helping realize a sustainable society". In order to attain Sumitomo Rubber Group vision of ideal state, Let's implement an environmental preservation activities, promote environment activities and response to environment change to achieve environmental performance by;

1. Environmental activities improve continuous by PDCA circle.
2. Prevent an environmental pollution of company activities it can either control or influence such as Air pollution, Water pollution, Soil pollution, Waste pollution.
3. Fulfil its compliance obligation, needs and expectation of interested parties.
4. Create excellence to achieve environmental target with the participation of all departments, management and all employees from activities and creating environmental awareness.
5. Helping realize a sustainable society and harmony with nature by activities: afforestation, reforestation and biodiversity conservation and protection.
6. Promoting the knowledge of "Sustainable Development Goals: SDGs" for all employees.

Environmental Policy

7. Environmental Target Y2022 versus Y2021

No.	Activities	Result	Target	Target	Unit
		Y2021	2022vs2021	Y2022	
7.1	Energy Usage	0.3378	≥ -3%	0.3276	kL /Ton (final compound)
7.2	CO2 Reduction	0.7080	≥ -3%	0.6868	Ton-CO2 /Ton (final compound)
7.3	VOCs Reduction	0.5190	≥ -3%	0.5034	kg/Ton (final compound)
7.4	Waste Discharge (valuable wastes)	0.0811	≥ -1%	0.0803	Ton/Ton (final compound)
7.5	Waste Discharge (non-valuable wastes)	0.0107	≥ -3.4%	0.0104	Ton/Ton (final compound)
7.6	Water Usage	3.355	≥ -17%	2.785	m3/Ton (final compound)
7.7	Oil and Grease in Wastewater	≤ 8	≤ 8	≤ 8	mg/L
7.8	Reduce Paper Usage (A3/A4)	77.39	≥ - 4%	74.29	Ton
7.9	Odor Claim	0	= 0	0	Time

8. Promoting the effort on environmental issues.

- 8.1 Odor pollution control: expand odor treatment system.
- 8.2 Reduce water usage by reuse and recycle water
- 8.3 Reduce Volatile Organic Compounds (VOCs) by activities from all section
- 8.4 Reduce paper usage (A3/A4) by activities from all section.
- 8.5 Prevent reoccurring environment impact by Yokotenkai system
- 8.6 Use new technology to reduce waste generation.

9. Establish environmental management system.

- 9.1 Maintain ISO14001: 2015 environmental management system global multi-site certification.
- 9.2 Enhance of environmental management system by participate with green industrial project.
- 9.3 Enhance of environmental management system by participate with Amata Waste Management Award platinum level.

Certification and Award

TDEM Requirements:

- 1) CO2 reduction >35%
- 2) EMS audit >75%



2022 THE WINNER OF ENVIRONMENT EARLY ACHIEVEMENT OF 2030 TARGET IN "ENVIRONMENT (CO2 REDUCTION)"



Waste best management award, IEAT Amata city, Rayong, Thailand

ISO 14001:2015



Green Industry



CSR-DIW Award



Energy Saving & CO2 Reduction

Introduction

Energy saving and CO2 reduction go hand in hand and are closely linked. By implementing energy-saving measures, factories can significantly reduce their energy consumption, which in turn leads to a reduction in CO2 emissions. Here's how energy saving contributes to CO2 reduction



Targets

- 1) Energy Usage Reduction
- 2) Reduction of CO2 Emission



Strategies

- 1) Implement the energy reduction policy into each department
- 2) Monthly tracking the energy reduction report.
- 3) Investment on new technologies and method to save energy use.
- 4) Minimize the production waste.

Results

The CO2 emission of 2022 mostly lower than 2021 by month. Totally 10.40 % reduction for whole year.

2021	207,813 Ton CO2
2022	186,204 Ton CO2
% Reduction	10.40%



Energy Saving & CO2 Reduction

Energy Saving Activities

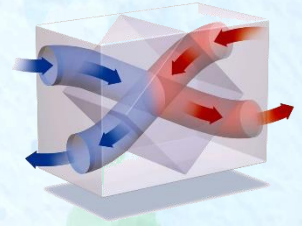
Topic

Recovery the exhaust heat from curing bladder for hot water absorption chiller at Production B.

Strategies

Reduce energy consumption of electric chiller by

- 1) Recycle waste heat from bladder exhaust.
- 2) Spray water for up temperature of water and then to be heat exchanger for air condition system.
- 3) Use hot water absorption chiller instead office at Production B.



Results

	Energy consumption	Air con.	Unit area
Saving	3,632,958.00	kWh/year	
	11,262,169.80	THB/year	
	(Energy cost 3.1 THB/kWh)		
Investment	29.0	MTHB	
Effect index	1.64%		
Payback period	3.24	year	
CO2 reduction	1,516.22	t-CO2	



Energy Saving & CO2 Reduction

Energy Saving Activities

Topic

Improve efficiency of Air condition by installation Jet fan and Temperature sensor for control fresh air.

Strategy

Improvement the air condition system by install a Jet fan for up air flow velocity to working area for increase temperature supply. And bringing fresh air with low temperature outside the building at night to Compressor air

Results

	Energy consumption	Air con.	Unit area
- Before	51.07		MWh/day
- After	46.76		MWh/day
- Saving	4.31		MWh/day
	507.83		MWh/year
	5,126,639.23		THB/year (Energy cost 3.4 THB/kWh)
Investment	8.4		MTHB
Effect index	0.65%		
Payback period	1.88		year
CO2 reduction	902.59		t-CO2



Energy Saving & CO2 Reduction

Energy Saving Activities

Topic

Improve efficiency Air compressor by reduce temperature air inlet and heat exchanger efficiency.

Strategies

- 1) Reduce temperature of air inlet of air compressor by installation the ventilation fan and mesh at shutter doors.
- 2) Improve efficiency heat exchanger of air compressor by addition water cooling piping to increase flow rate.



Results

Energy consumption of Air compressor

Saving	294,013.74	kWh/year
	911,442.59	THB/year
	(Energy cost 3.1 THB/kWh)	
Investment	2.4	MTHB
Effect index	0.13%	
Payback period	3.29	years
CO2 reduction	122.71	t-CO2

Air Pollution Control

Introduction

Overall, monitoring air emissions from factories is essential for protecting the environment, safeguarding public health, ensuring regulatory compliance, promoting sustainability, and driving continuous improvement in industrial operations. It allows us to make informed decisions, take proactive measures, and work towards a cleaner and healthier future. Therefore SRT keep monitoring the air emission regarding to the local standards.

Goals

- 1) The air emission complied with local regulation
- 2) Inspection the air emission twice a year
- 3) Complete the annual government report

Strategies

- 1) Maintain the odor treatment system operation and PM regularly.
- 2) Monitoring by certified 3rd party

Results

SRT keep monitoring the air emission from stack for twice a year. The result have shown that it is complied with the standard.

SRT	Facility	Parameter	Unit	Regulatory value control	FY2022 Results		
					Smallest	Maximum	Average
Air Pollution Emissions to the atmosphere	Boiler @ Fac 2	SOx (Sulfur Dioxide)	PPM	≤ 60	ND	<1	<1
		NOx (Nitrogen Dioxide)	PPM	≤ 200	21	40	33.26
		Dust as TSP	mg/m ³	≤ 400	0.47	3.28	2.46
		CO (Carbon Monoxide)	PPM	≤ 690	ND	13	7.72
	Boiler @ Fac 3	SOx (Sulfur Dioxide)	PPM	≤ 60	ND	ND	0
		NOx (Nitrogen Dioxide)	PPM	≤ 200	<1	38	16
		Dust as TSP	mg/m ³	≤ 400	1.38	6.8	4.09
		CO (Carbon Monoxide)	PPM	≤ 690	2	3	2.5

Reference: Ministry notification : the standard control of air emission from factory BC 2549 under the Act of factory BC 2535 (AD1992)

Air Pollution Control : CEMS

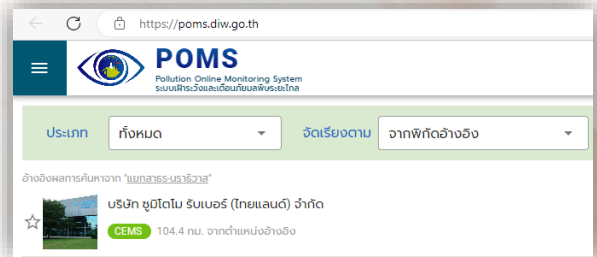
Introduction

Continuous Emission Monitoring Systems (CEMS) is for online monitoring of air emissions offer several benefits as Real-time data, Compliance assurance, Early issue identification, Data accuracy and integrity, Environmental protection, Stakeholder transparency which can bring us the sustainable environment and communities.

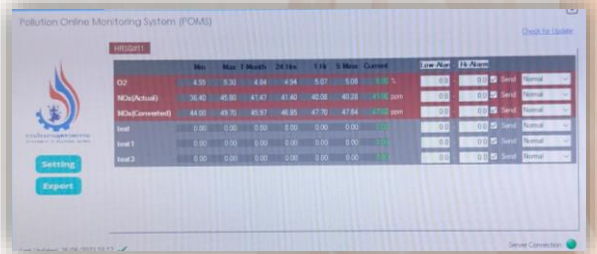
Strategies

- 1) Using the low carbon and clean energy as NG : Natural gas.
- 2) Install of Air pollution inspection for the Nitrogen oxides (NOx) at Boiler 30 Tons.

Online POMS (diw.go.th)



Monitor of CEMS

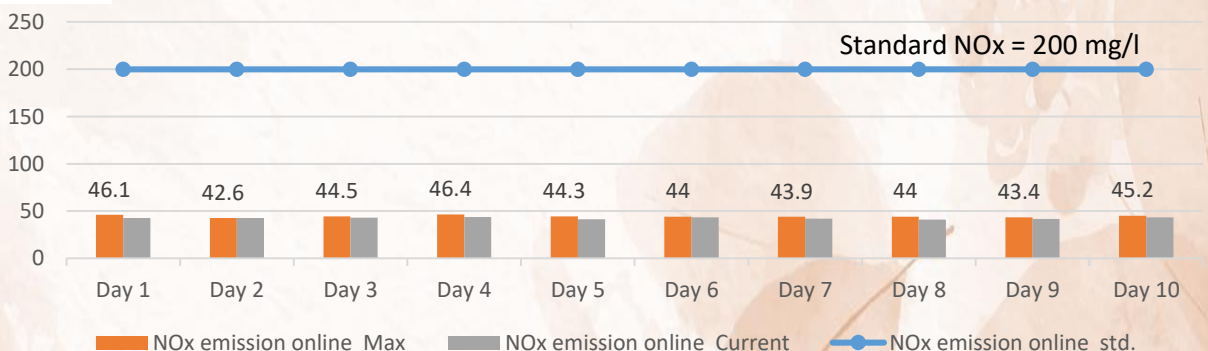


Targets

All results complied with standard

Results

NOx emission, CEMS online



Air Pollution Control : Odor

Introduction

Monitoring odor nuisance from a rubber factory is essential to protect community well-being, ensure regulatory compliance, safeguard the environment, promote employee health and safety, mitigate reputation risks, and drive continuous improvement in odor management practices. It allows factories to proactively address and mitigate odor issues, fostering a harmonious relationship with local communities and stakeholders.

Strategies

- 1) Maintain the odorant treatment system.
- 2) Arrange of the strong odorant compound mixing batch.
- 3) By pass strategy when PM the treatment system.
- 4) Check and control of the odorant gases emission from stack.
- 5) Record the weather and wind direction.

Wind detector



Gas detector



Odor monitoring



Targets

“Zero Claim”



Results

Zero Claim on Odorant nuisance in 2022

Water Resource Management

Introduction

Wastewater contains various pollutants, including chemicals, and organic compounds. If not properly treated and monitored, these pollutants can harm aquatic ecosystems, contaminate water sources, and disrupt the balance of fragile ecosystems. Wastewater monitoring helps identify and assess the levels of pollutants, enabling appropriate treatment measures to protect the environment.

Targets

Discharge wastewater comply standard



Strategies

- 1) Monitoring wastewater parameter weekly
- 2) Monitoring and test oil and grease daily.
- 3) Apply multi methods to remove oil and grease.
 - (1) Remove at oil source, limit cooking oil.
 - (2) Remove oil by automatic skimmer
 - (3) Remove oil manually



Results

The result of wastewater characteristics complied to standard of IEAT; Government sector.

2022	Discharge Wastewater Factory1						
	O&G (mg/L) 10 (mg/L)	Temp. (°C) 45 (°C)	BOD (mg/L) 500 (mg/L)	COD (mg/L) 750 (mg/L)	pH 5.5-9	TDS (mg/L) 3000 (mg/L)	TSS (mg/L) 200 (mg/L)
Jan	4	34	24	88	8	287	27
Feb	3	36	31	70	8	336	27
Mar	3	36	68	225	7	478	40
Apr	4	31	70	140	8	514	40
May	4	31	61	116	8	300	33
Jun	3	31	58	137	7	306	27
Jul	3	39	8	40	8	864	9
Aug	4	36	26	91	8	500	28
Sep	3	36	4	46	7	543	9
Oct	3	30	26	116	7	1432	26
Nov	3	30	41	166	8	450	42
Dec	3	30	41	166	8	450	42
Max	4	39	70	225	8	1432	42



Water Resource Management

Introduction

The jar test is a commonly used laboratory method for wastewater plant operation that helps determine the optimal dosage of chemicals for coagulation and flocculation processes.




Strategies

Apply the jar-test method for wastewater treatment operation

Jar-test report

Customer : Sumitomo Rubber (Thailand) Co.,Ltd.
Location : Amata City Ind.

Report date : 26-Dec-22
Sampling date : 28-Nov-22

		Raw Wastewater	Jarrest	Jarrest (Actual)
				
		Raw Wastewater	PAC : 0.67 ml/L. at 670 ppm Control pH by NaOH 50% Polymer 0.05% : 4 cc at 2 ppm	PAC : 25 ml/min at 333 ppm Control pH by NaOH 50% Polymer 0.05% : 67 ml/min at 0.45 ppm
Iteme	Standard	Result	Result	Result
pH	5.5-9	5.7	7.93	6.9
Oil & Grease (mg/L)	10	87.8	2.1	5.0

Targets

- 1) The waste water treatment plant is well and completed operating.
- 2) waste water characteristics meet standard before discharge to the central water treatment plant.

Results

- 1) Effluent waste water characteristics meet standards.
- 2) Oil and grease is 3-6 mg/L (standard is 10 mg/L)

Water Resource Management

Strategies for Sustainable Water Resource Management

Cooling tower controllers:

These controllers regulate water flow and chemical treatment in cooling towers, reducing water usage and preventing water loss through evaporation.



Water recovery :
recovery and collecting the condensate water or steam after use.

Water is recovered from bladder machine

Smart water meter :

use to reduce the air in water supply system



Water Resource Management

Strategies for Sustainable Water Resource Management

Low-flow faucets :

These devices restrict water flow without reducing water pressure, resulting in significant water savings.



Greywater recycling systems:

These systems capture the brine RO water to reuse for non-potable purposes such as irrigation or toilet flushing.



RO water



Brine RO water



Brine RO water in toilet
Production Factory 2



Rainwater harvesting systems:

These systems collect rainwater from roofs and other surfaces, and store it for later use in the water recycle plant

Over 10,000 m³/year of rain water was harvesting



Waste Management

Introduction

there is a significant reduction in waste being disposed of in landfills. Recycling and utilizing incinerators can help minimize the environmental impact of waste management. Here's a breakdown of the benefits associated with these waste management methods:

- 1) Recycling (56.08%): Recycling waste materials helps conserve natural resources, reduce energy consumption, and minimize greenhouse gas emissions. This contributes to the preservation of natural habitats, reduction in air and water pollution, and overall environmental sustainability.
- 2) Incineration (43.92%): Incineration is a waste management method that involves the controlled burning of waste at high temperatures. Incineration helps reduce the volume of waste that would otherwise be disposed of in landfills, thereby extending the lifespan of landfills and reducing their environmental impact.

Results

There is zero waste that been disposal by landfill. Most amount of waste is recycle for 56.08% and go to incinerator for 43.92%

Code	Methods of waste disposals	% By volume	
041	Incinerator	Use as fuel	35.68%
042		Blending to be fuel	6.65%
044		Use as material in cementing manufacturer	1.28%
075		Secure incinerator	0.29%
074		Non-HZ incinerator	0.02%
033	Recycle	Return the producer for repackage	4.64%
049		Recycle	28.24%
011		Separate and sell	23.20%
065	other	Treatment as wastewater	0.02%
011		Waste to landfill	0.00%
			43.92%
			56.08%
			0.02%
			0.00%

ZERO
WASTE
TO LANDFILL

Waste Management

Introduction

Turning waste into valuable resources is a concept known as waste valorization or resource recovery.

Instead of viewing waste as something to be disposed, it focuses on extracting value from waste materials through various processes.



Targets

Valorization of lubricant oil instead of disposal it with expense



Strategies

Recovery use oil from the utility function of curing process.

1. Oil separating at the underground tank.
2. Pumping oil into the station.
3. Transfer to the waste processor

Results

Separate used oil and send to waste recycle company. Approximately recovery 400 ton in 2022

Kgs.

Used Oil



CSR Environment

CSR for sustainable environment

Introduction

Corporate Social Responsibility (CSR) initiatives can play a vital role in promoting a sustainable environment. Here are some CSR activities that SRT undertake to contribute to a sustainable environment:

Activity title : CSR Activity Trees Planting

Location : Frees Space Area Amata City Rayong, Thailand

Date : 27 July 2022

Cooperate with : Industrial Estate Amata City Rayong

Amount 1,500 trees and subsidize 3,000 THB.



Activity title : CSR Activity Trees Planting

Location : Frees Space Area Amata City Rayong, Thailand

Date : 22 August 2022

Cooperate with : Industrial Estate Amata City Rayong

Amount 1,000 trees and budget 3,000 THB.



Environmental Promotion

Promote the environment news

Introduction

To promote environmental news effectively via Email, PC monitor and broadband is able to engage the audience, and adapt the strategies based on their feedback and preferences.

Building a strong online presence allows us to effectively promote environmental news, raise awareness, and inspire positive action towards a sustainable future.

กิจกรรมส่งเสริมด้านสิ่งแวดล้อม ประจำเดือนมกราคม 2565
ENVIRONMENT PROMOTION OF JANUARY 2022

หน้าที่ยั่งยืนด้านสิ่งแวดล้อมโดย...ผู้จัดการโรงงาน

MR. NORIKATSU NAKATA

ในปี 2022 เราจะดำเนินกิจกรรมที่มุ่งสู่ "ความยั่งยืน" อย่างจริงจังต่อไป
หัวใจสำคัญของการขับเคลื่อนกิจกรรม คือ ความร่วมมือจากพนักงานทุกคน
ตั้งแต่แรก ขอให้ทุกคนเริ่มจากการเรียนรู้ความหมายของคำว่า "ความยั่งยืน"
2022年は9月1日より環境活動を本格化していきます。
重要なのは皆様の協力です。
まずは9月1日より「学習」から始めていきましょう。

SDGs 16 มิติด้านสังคม
เป้าหมายของ SDGs ที่เกี่ยวข้องกับ SST ได้แก่ 12-15 และ 13-16 เป้าหมาย
ซึ่งสอดคล้องกับระบบผลิตภัณฑ์ มุ่งสู่ "ความยั่งยืน" ในหลายด้านและสร้างผลกระทบต่อ
สังคมที่เป็นประโยชน์

OCCUPATIONAL HEALTH, SAFETY AND ENVIRONMENT SECTION
สำนักงานส่งเสริมสุขภาพ/ความปลอดภัย/สิ่งแวดล้อม/สุขอนามัย/สิ่งแวดล้อม

กิจกรรมส่งเสริมด้านสิ่งแวดล้อม ประจำเดือนมีนาคม 2565
ENVIRONMENT PROMOTION OF MARCH 2022

หน้าที่ยั่งยืนด้านสิ่งแวดล้อมโดย...ผู้จัดการโรงงาน

MR. NORIKATSU NAKATA

**ขอให้ทุกคนตระหนักและลงมือช่วยกัน
ลดของเสีย (Waste)**

全員が廃棄物削減の意識を持って行動しましょう。

**2 กิจกรรมลดของเสีย
ช่วยลดภาวะโลกร้อนด้วยการลดของเสีย**

ลด/เลิกการใช้พลาสติก **ใช้ถุงผ้าเพื่อลดปริมาณ
ขยะมูลฝอยในโรงงาน**

**ใช้กระดาษทิชชูเพียง
1 แผ่น เพื่อลดปริมาณ
ขยะมูลฝอยในโรงงาน**

OCCUPATIONAL HEALTH, SAFETY AND ENVIRONMENT SECTION
สำนักงานส่งเสริมสุขภาพ/ความปลอดภัย/สิ่งแวดล้อม/สุขอนามัย/สิ่งแวดล้อม

กิจกรรมส่งเสริมด้านสิ่งแวดล้อมประจำเดือนมิถุนายน 2565
ENVIRONMENT PROMOTION OF JUNE 2022

หน้าที่ยั่งยืนด้านสิ่งแวดล้อมโดย...ผู้จัดการโรงงาน

MR. NORIKATSU NAKATA

ขอให้พนักงานทุกคนร่วมแรงร่วมใจกันในการลดของเสีย

廃棄物が増加しています。全員が廃棄物削減について努力しましょう。

- 1 เมื่อเกิดของเสีย = เสียค่าแรงงาน
- 2 ใช้เวลาแก้ไขปัญหา = เสียเวลาทำงาน
- 3 ต้องแก้ไขงาน Rework = สิ้นเปลือง+สูญเสียเปล่า
- 4 = เสียค่าใช้จ่าย+ส่งผลกระทบต่อสิ่งแวดล้อม
- 5 ต้นทุนสูง+กำไรต่ำ = สูญกับบริษัทคู่แข่งไม่ได้

พนักงานช่วยลดของเสียได้คือทำสิ่งนี้...

- 01 ปฏิบัติงานตาม WI ไม่ทำงานข้ามขั้นตอน
- 02 เมื่อเครื่องจักรผิดปกติ หยุด - รีบทำ - รอ แจ้งหน่วยงานที่เกี่ยวข้องทันที

OCCUPATIONAL HEALTH, SAFETY AND ENVIRONMENT SECTION
สำนักงานส่งเสริมสุขภาพ/ความปลอดภัย/สิ่งแวดล้อม/สุขอนามัย/สิ่งแวดล้อม

กิจกรรมส่งเสริมด้านสิ่งแวดล้อมประจำเดือนตุลาคม 2565
ENVIRONMENT PROMOTION OF OCTOBER 2022

หน้าที่ยั่งยืนด้านสิ่งแวดล้อม โดยผู้จัดการโรงงาน

MR. NORIKATSU NAKATA

**เนื่องจากเครื่องจักรที่ดูแลใช้งาน ดังนั้นขอให้ดูแลแหล่งจ่ายพลังงาน
และดำเนินการซ่อมแซมมอเตอร์วิ่งของลม**

停止設備があります。動力源の切断やエア漏れ修理を進めましょう。

- 01 เครื่องจักรทุกชิ้นงาน ไม่มีลมการรั่ว
- 02 ต้องปิดระบบจ่ายไฟของเครื่องจักร
ก่อนการวิ่งใช้งาน
- 03 วอร์ชของลมมีปัญหาลักษณะน้ำมัน
ของกาสูบซึมเข้าใช้งาน
- 04 ต้องซ่อมวอร์ชของลม เข้าใจว่า
ก่อนการสูบฉีดใช้งาน

ดังนั้น หากพบจุดรั่วซึมตามจุดที่มีน้ำมัน
เพื่อทำการซ่อมแซมให้เรียบร้อย

OCCUPATIONAL HEALTH, SAFETY AND ENVIRONMENT SECTION
สำนักงานส่งเสริมสุขภาพ/ความปลอดภัย/สิ่งแวดล้อม/สุขอนามัย/สิ่งแวดล้อม

กิจกรรมส่งเสริมด้านสิ่งแวดล้อม ประจำเดือนพฤษภาคม 2565
ENVIRONMENT PROMOTION OF May 2022

หน้าที่ยั่งยืนด้านสิ่งแวดล้อมโดย...ผู้จัดการโรงงาน

MR. NORIKATSU NAKATA

**เนื่องจากอากาศร้อนขึ้น ทำให้ปริมาณการใช้ไฟฟ้าเพิ่มขึ้น
ดังนั้นจึงขอความร่วมมือจากพนักงานในการประหยัดพลังงานไฟฟ้าเพื่อ
气温が上昇し電気の消費量が増加します。節電に協力ください。**

ขอความร่วมมือ จากพนักงานในการประหยัดพลังงานไฟฟ้า

- ปิด หลอดไฟที่ไม่ได้ใช้งานแล้ว
- ปิด เครื่องปรับอากาศที่ไม่ได้ใช้งานแล้ว
- ปิด Air spot cooler เมื่อไม่ได้ใช้งานแล้ว

เมื่อใช้งานหรือพักชม ควรตั้งเครื่องปรับอากาศ
เมื่อใช้งานหรือพักชม ควรตั้งเครื่องปรับอากาศ

ปรับเครื่องปรับอากาศที่ 26 องศาเซลเซียส
และงดตั้งจุดพักแอร์ที่ปรับอากาศ

OCCUPATIONAL HEALTH, SAFETY AND ENVIRONMENT SECTION
สำนักงานส่งเสริมสุขภาพ/ความปลอดภัย/สิ่งแวดล้อม/สุขอนามัย/สิ่งแวดล้อม

กิจกรรมส่งเสริมด้านสิ่งแวดล้อมประจำเดือนกันยายน 2565
ENVIRONMENT PROMOTION OF SEPTEMBER 2022

หน้าที่ยั่งยืนด้านสิ่งแวดล้อมโดย...ผู้จัดการโรงงาน

MR. NORIKATSU NAKATA

ไม่ทิ้งขยะลงในอ่างล้างมือ การทิ้งขยะลงในอ่างขยะเท่านั้น

手洗い場にはゴミを流さず、確実にゴミ箱に入れましょう。

ห้าม! ทิ้งขยะ เช่น กระดาษทิชชูและเศษอาหาร ลงในอ่างล้างมือ

ห้าม! ทิ้งกระดาษทิชชูและเศษอาหารลงในอ่างล้างมือ

ห้าม! ทิ้งกระดาษทิชชูและเศษอาหารลงในอ่างล้างมือ

ห้าม! ถังขยะลงอ่างล้างมือเด็ดขาด

**เพื่อป้องกันการอุดตันของท่อน้ำและ
กำกับพนักงานเขียนแจ้งเตือน**

OCCUPATIONAL HEALTH, SAFETY AND ENVIRONMENT SECTION
สำนักงานส่งเสริมสุขภาพ/ความปลอดภัย/สิ่งแวดล้อม/สุขอนามัย/สิ่งแวดล้อม

Environmental Promotion

Promote the environment and sustainability knowledge via company's Line Group; online application

SRT เปลี่ยนโลก

เฉลี่ย 1-1.7 คตันคาร์บอน

ไอพืษต่างๆ ได้ 1.4 กิโลกรัม/ปี

จากบรรยากาศ ลดอุณหภูมิลงได้ถึง 3-5°C

ป้องกันแสงและความร้อนจากดวงอาทิตย์

ช่วยให้บ้านสวยงามร่มรื่น

รองรับความต้องการก๊าซออกซิเจน 200,000 – 250,000

ของมนุษย์ได้ 2 คนต่อปี (คนต้องการก๊าซออกซิเจน = 130,000 ลิตร / คน / ปี)

ลิตรต่อปี

เป็นแหล่งอาหาร ยารักษาโรค และที่อยู่อาศัยของสิ่งมีชีวิตนานาชนิด

ในดินที่ร่วนซุย เป็นที่อยู่อาศัยของสิ่งมีชีวิตหลายชนิด

ดินร่วนซุยและอุดมสมบูรณ์ ใต้ต้นไม้ รัดน้ำได้ถึง 50%

ข่าวสาร (NEWS)

กิจกรรม (ACTIVITY)

โปรเจค (PROJECT)

ฝึกอบรม (TRAINING)

โปรไฟล์ (PROFILE)

ไอเดีย (IDEAS)

SRT เปลี่ยนโลก

ขอบคุณทุกท่าน สำหรับความร่วมมือในกิจกรรมลด CO2

THANK YOU!

THANK YOU!

‘คนทำงานเก็บขยะ’ อาชีพเสี่ยง ที่ช่วยโลกลดมลพิษจาก ‘พลาสติก’

Environmental Cooperation

Sumitomo Rubber (Thailand) Co., Ltd., together with the Thailand Greenhouse Management Organization and Chiang Mai University, signed a Memorandum of Understanding on the "Low Carbon Industry Development Project in the EEC according to the Circular Economy Concept" for the year 2023



[Click more : Welcome to Sumitomo Rubber Thailand](#)

Circular Economy

CE is a circular economy that focuses on the most cost-effective use of resources. The three main areas are full-cycle product usage (Reuse, Refurbish, Sharing) Recycle, and Product Design and Production Process to Achieve Zero-Waste



Linear Economy





Sumitomo Rubber (Thailand) Co.,Ltd.

7/232 Moo 6, Soi Pornprapa (Amata City Rayong Industrial Estate)
Tombol Mabyangporn, Amphur Pluakdaeng, Rayong 21140

Tel: +66(0) 38 953 000 Fax: +66(0) 38 953 021